

水のうと貯水の兼用袋



特徴

- 1つの袋で、水を25リットル入れることができます。
- 袋状になっていますので、保管する際は小さくすることで場所を取りません。
- 水道の蛇口（またはホース）から水を注入することで、土嚢より早い対応が可能です
- 水のう袋と貯水袋の兼用が可能です（一度使用したものは貯水袋としては衛生上使用できません）

用途

非常時の水のう袋 飲料水としての貯水袋

素材説明

ポリエチレン 3層原反 LD, LLD ブルー着色


製品説明

25リットル蓄えることができ、保管も非常にコンパクトにすることができます。土嚢袋は予め土を用意することが条件となりますが、水のう袋は水道水から入れることができるので、非常に手際よく準備することが可能です。また、外気と触れない状態で梱包されているので非常時の貯水袋としても使用することができます。（一度貯水に使用した場合、以後は水のう袋としてご使用ください。飲料水の貯水としては使用するのはお止めください）水納袋は、繰り返し使用することができます。（直射日光を避けた場所で保管が必要です）

ご家庭でのご使用に	3枚入り ご使用扉サイズ~1m
工場・店舗などのご使用に	10枚入り ご使用扉サイズ~3m50cm

規格

材質	3層原反 LD, LLD ブルー着色
サイズ	0.18×340/620
セット用シート	LD乳白 3% 0.045×600 (1200) ×1400
3枚セット	水のう袋3枚 / 乳白シート1枚 / 塩ビシート1枚 / 結束バンド3本
10枚セット	水のう袋10枚 / 乳白シート3枚 / 塩ビシート2枚 / 結束バンド10本



株式会社 共ショウ

KYOSHO

<http://www.e-kyosho.co.jp/>

共ショウNET

<http://www.kyosho.nagoya/>

本社 第一事業部

〒103-0014

東京都中央区日本橋蛸殻町1丁目12番6号

TEL.03 (3668) 8410 FAX.03 (3668) 8512

大阪支店

〒541-0054

大阪府大阪市中央区南本町1丁目5番9号

TEL.06 (6261) 4995 (代) FAX.06 (6261) 4994

名古屋支店

〒464-0032

愛知県名古屋市中区御成通1丁目9番6

TEL.052 (910) 5221 (代) FAX.052 (910) 5226

福岡営業所

〒812-0013

福岡県福岡市博多区博多駅東3丁目10番23号

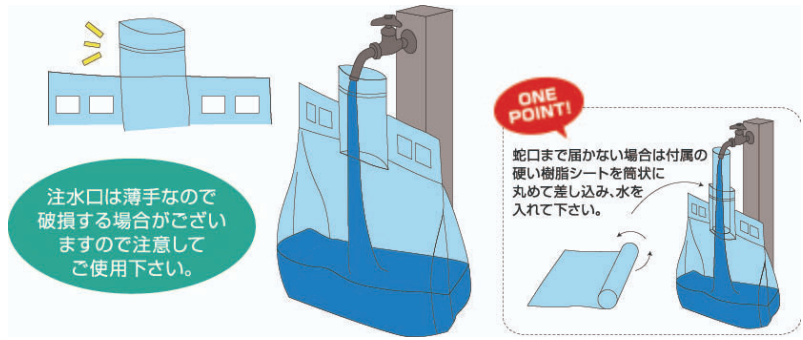
TEL.092 (436) 3388 FAX.092 (436) 3387

水のう袋の使用法 #1

1: 水のう袋としての設置

玄関ドア・床板の空気口・コンビニ、スーパーの自動ドア、倉庫、事務所のシャッター、地下の出入り口 etc


3袋で1mが目安です。
チャックを開け蛇口に差し込み水を1/3程度入れる



2: 設置したい場所にせつとないのシートを敷き、その上に水のう袋を置いていきます。

設置後ドアから入れなくなるので勝手口や窓からは入れるように準備をしてください。

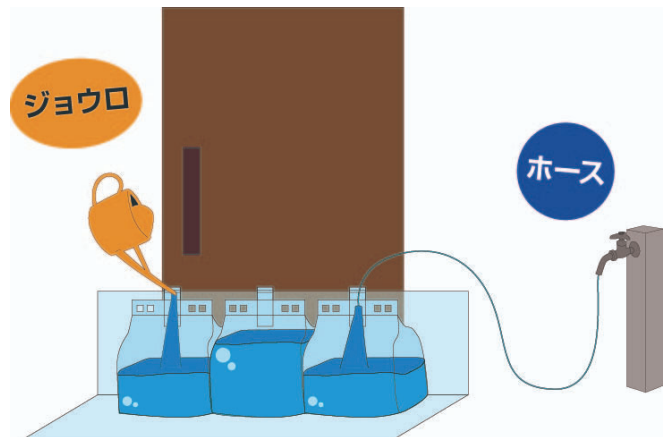
内部からの設置も可能です



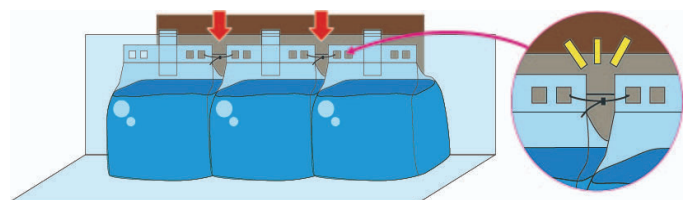
3: 1/3程度水を入れた水のう袋に更にホースやジョウロで水を全体の8~9割程度まで入れていきます。

設置後ドアから入れなくなるので勝手口や窓からは入れるように準備をしてください。

内部からの設置も可能です



4: セット内の結束バンドで水のう袋の持ち手の外穴同士でしっかりと繫げば完了です。



水のう袋の使用方法 #2

貯水袋として

- ✓ 飲料水としてのキッチンでの使用
- ✓ 増水の際、逆流の恐れがある場合は便器の中へ
- ✓ キャンプなどのアウトドアでの野外貯水袋として

使用方法

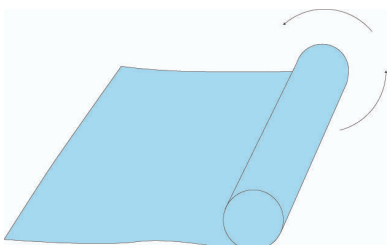
給水車、または水道から注水の際は、セット内の樹脂シートを丸め注水口に差し込み水を注入します。

排水の際は、流し台などの場所で樹脂シートを丸め、注入口に差し込みできるだけぎりチャック部分を閉めて袋を傾けて水を出してください。

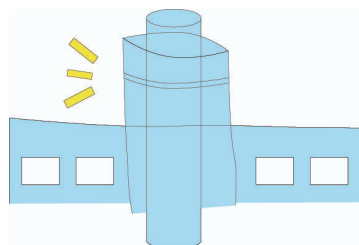
* 貯水袋としては1回限りの使用とし、以降は水のう袋としてご使用ください。

水を排出する場合


1：付属の硬い樹脂シートを筒状に丸める



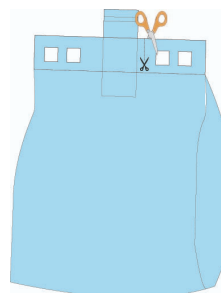
2：袋の注水上部に差し込む



3：横に倒しながら水を排出する



4：最後に切込みマーク部をハサミなどで




水のう袋で使用する場合は、繰り返し使いことができます

外部をよく洗い乾いたら、直射日光を避けた場所で保管することで再利用が可能です。(再利用する場合は、飲料用の水を入れる貯水袋として使用するのをお止めください)

使用場所

玄関回り



お店の自動ドア



倉庫やガレージのシャッター



地価の入り口

