

戸建住宅基礎打継用止水材

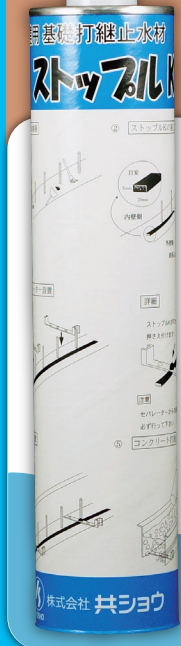
# ストツプルK

接着力・防水性に優れ、毒性も引火性もない高粘度のアスファルト水性エマルジョン



安心・安全な基礎作りに

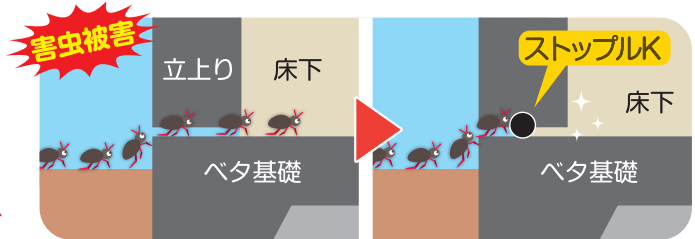
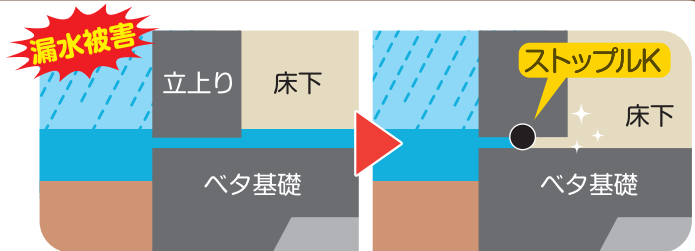
水だけでなく害虫などあらゆる侵入を防ぎます  
2度打ち基礎の漏水対策に!!



打継部から床下への漏水を『シャットアウト!』

カートリッジ式で『らくらく施工』  
基礎断熱工法には必須アイテム!  
打継部からの害虫の侵入も防ぎます!

強力な接着・止水力により  
床下を守ります。



 株式会社 共ショウ  
KYOSHO

産業・住宅・建築資材の販売、調達、施工管理を中心に、幅広い事業を展開する総合商社「株式会社共ショウ」

戸建住宅基礎打継用止水材

# ストップK

## ラクラク施工方法



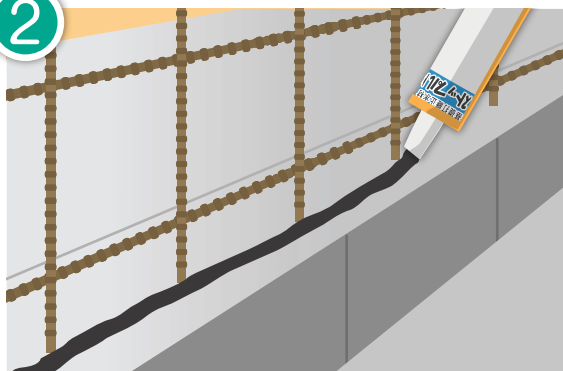
1



### 土台スラブ面の埃等を除去

- 施工面の水溜まりも除去して下さい。

2




### コーキングガンを使用し、切れ目のないように打継面へ押し出す

- セパレーター設置部には増し打ちを必ず行ってください。漏水事故の大半はセパレーター設置部からの漏水です。
- 打継面の不陸にも追従し止水します。



3



### 型枠取り付け後、出来るだけ早くコンクリートを打設する

- 施工後、コンクリートを打設するまでに降雨が予想される場合は、施工を見合わせてください。

施工動画はコチラ



#### 製品性状

外 観	黒褐色水性エマルジョン
主成分	アスファルト
形 状	ペースト状
荷 姿	330ccカートリッジ 16本入り
使用量	2~3m/本

#### 注意事項

- 施工面の水溜りの水を除去してから施工して下さい。施工面が湿っている程度であれば施工可能です。
- 施工後コンクリートを打設するまでに降雨が予想される場合は、施工を見合わせて下さい。
- 表面が硬化するまで約24時間は水に接しないようにして下さい。
- ストップKは冷凍させないように5℃以上で保管、施工して下さい。
- 直射日光を避け、湿気の少ない場所で保管下さい。
- 長時間放置すると、ストップKの上にゴミ・ホコリが附着し、接着性能が劣るので型枠取付後できるだけ早くコンクリートを打設して下さい。

 株式会社 共ショウ  
KYOSHO



〒103-0014 東京都中央区日本橋蛸殻町1丁目12番6号  
TEL.03(3668)8413(代) FAX.03(3666)0835

大阪支店 〒541-0054 大阪府大阪市中央区南本町1丁目5番9号  
TEL.06(6261)4357 FAX.06(6261)4994

名古屋支店 〒462-0807 愛知県名古屋市中区御成通1丁目9番6号  
TEL.052(910)5222 FAX.052(910)5226

福岡営業所 〒812-0013 福岡県福岡市博多区博多駅東3丁目10番23号  
TEL.092(436)3388 FAX.092(436)3387